



Unteres Blech einschieben



Insert lower metal plate



Beiliegende Schraube in den hinteren Teil der Konsole drehen





Mount enclosed screw into rear part of console




Änderungen vorbehalten Subject to change




 Inserez la tôle inférieure

 Introduzca la chapa inferior



 Vissez la vis jointe dans la partie arrière de la console

 Fije el tornillo adjunto en la parte trasera de la consola



Nous nous réservons la possibilité de modification Salvo posibles modificaciones



Onderste metalen plaat ertussen schuiven



Dolna blaszke wsucac



Bijgevoegde schroeven in het achterste gedeelte van de console draaien



Zalaczona srube do tylnej czesci konsoli wkręcic



Nous nous réservons la possibilité de modification Salvo posibles modificaciones